

Protégez
vos veines

Évitez

- Dommages veineux
- Abscès
- Gonflements
- Poussières

N'injectez plus
d'impuretés

Sterifilt

UN FILTRE
STÉRILE
À USAGE
UNIQUE



Apothicom

Des outils pour la réduction des risques

52 Avenue Edison, 73013 Paris • France

Tél : +33 1 53 61 18 41

Fax : +33 1 53 61 04 49

infos@apothicom.org

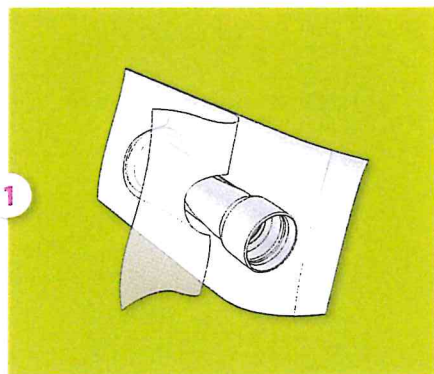
apothicom.org

Sterifilt

Le Sterifilt est un filtre stérile
à usage unique, beaucoup plus propre
et plus efficace que les filtres en coton.
Il retient les impuretés
et laisse passer les produits actifs.

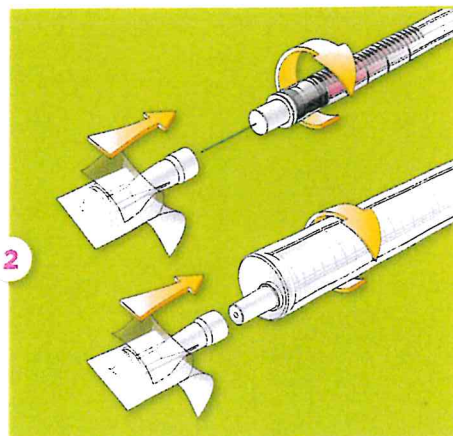
apothicom.org

mode d'emploi



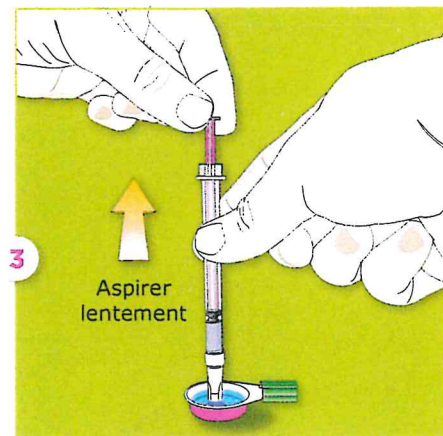
- Se laver les mains et le site d'injection.
- Préparer le mélange.
- Retirer le Sterifilt de son emballage en prenant garde de **ne pas toucher la membrane**.

Le Sterifilt est compatible avec la quasi-totalité des seringues à aiguilles sertie et avec toutes les seringues sans aiguille.



- Introduire l'embout de la seringue dans le Sterifilt. Si vous utilisez une seringue sans aiguille attachée, placer le Sterifilt sur l'emplacement de l'aiguille.
- Faire tourner le filtre tout en appuyant légèrement pour obtenir l'étanchéité.

Il élimine 93% des particules de plus de 10µm. Le Sterifilt est personnel et à usage unique : une deuxième utilisation sera moins efficace et déconseillée.



- **Aspirer lentement.** Sinon, de l'air serait aspiré par la seringue plutôt que du produit.
- **Désinfecter le site d'injection.**
- Retirer le Sterifilt de la seringue.

Il retient 5 fois moins de produit actif qu'un filtre en coton. Il permet d'éviter de «faire les cotons», limitant ainsi le risque d'hépatite C.